

BARABÁS
TÉGLAKŐ

TÉRKŐ AJÁNLAT

2022 ŐSZ/TÉL

ÉRVÉNYES: 2022. október 17-től december 31-ig vagy visszavonásig

 facebook/barabasteglakokft | www.barabasteglako.hu

ONLINE AJÁNLATKÉRŐ RENDSZER

Találja meg gyorsan és könnyedén a lakhelyéhez legközelebbi kereskedő partnereinket, és kérjen tőlük ajánlatot pár perc alatt, otthona kényelméből!

- 1** Látogasson el a www.barabasteglako.hu/ajanlatkeres oldalunkra és válassza ki az Önnek legjobban tetsző térköveket és kiegészítőket.
- 2** Igényelje a TérkőFutár házhozszállítási szolgáltatását és kérjen kivitelezői elérhetőséget is.
- 3** Egyetlen gombnyomással küldje el ajánlatkérését a kiválasztott, a kivitelezés címéhez legközelebb eső 3 kereskedésnek.



Tegye próbára a Barabás Téglakő ajánlatkérő rendszerét, és találja meg a lehető legrövidebb idő alatt az Ön számára legoptimálisabb megoldást!

TÉRKÖVEZZEN – IDÉN MÉG 50%-OS ÁLLAMI TÁMOGATÁSSAL!

A Kormány Otthonfelújítási Programjának keretében azok a kisgyermekes családok, akik felújítják házukat, lakásukat, 2022 év végéig a költségek felét – de legfeljebb 3 millió forintot – visszaigényelhetik az államtól.

Miért érdemes udvara térkövezését **MOST elvégezni?**

Egy átlagos magyar családi ház udvarára 100-120 m² térkövet raknak le, ami mellett az igényelhető támogatásból még más területek felújítására is marad pénz. A térkövezésen kívül sor kerülhet egy esetleges szigetelésre vagy akár a belső terek átalakítására.

Milyen térkövezési feladatokra lehet fordítani az Otthonfelújítási támogatást?

Járdaépítés • Udvar térkövezése • Kocsibeálló • Kerti szegélyek • Ösvények • Pihenők • Teraszok • Kerítések

Érdeklik a részletek?

Amennyiben kérdése merül fel az Otthonfelújítási támogatással vagy a visszaigénylés körébe bevonható kerti munkálatokkal és termékekkel kapcsolatban, keresse ügyfélszolgálatunkat:

+36 30 010 9800 | ugyfelszolgalat@barabasteglako.hu

8 ÉRV A TÉGLAKŐ[®] MELLETT

Miért választják legtöbben a Barabás Téglakövet a hagyományos térkövek helyett?

- 1** A Téglakő[®] egyedülálló magyar termék. Bár megszólalásig hasonlít egy rusztikus téglára, alapanyagának köszönhetően szinte minden fizikai tulajdonságában felülmúlja azt.
- 2** A Barabás Téglakő[®] alapanyaga természetes kvarc, ami keményebb az üvegnél. Cementtel és porállagú oxid színezőanyaggal ötvözve érjük el a színtartósságot és a békebeli tér-élményt, ami még szerethetőbbé varázsolja a kerteket és otthonokat.
- 3** A Barabás Téglakő[®] – a legtöbb térkővel ellentétben – nemcsak a felületén, hanem anyagában is színezett, így az idő múlásával megjelenése, jellege semmit sem változik.
- 4** A Téglakő[®] antikolt hatása ellenére precíz kialakítású és szigorúan méretpontos. A letöredezett élek és sarkok a befoglaló méretet nem befolyásolják. Színeit az évek során úgy alakítottuk ki, hogy tökéletesen elérhető legyen vele egy múlt századi hangulat.
- 5** Rendkívül kopásálló és teherbíró a hagyományos téglákhoz képest, ami lehetővé teszi, hogy a megfelelő alaprétegek kialakítása mellett akár több tonnás terhelést is bírjon a felület.
- 6** A Téglakő[®] a hagyományos agyagtéglához hasonlóan kerítések, kerti építmények kialakítására és homlokzatok díszítésére is alkalmas, ugyanis – homogén színének köszönhetően – bármelyik oldalára fektetve beépíthető.
- 7** A Téglakő[®] jól bírja a hideget. Tökéletesen fagyálló, ami azt jelenti, hogy ellenáll akár a -20 °C alatti hőmérsékletnek is.
- 8** A Téglakövet a Barabás TérkőFutár – a rendelt mennyiségtől függetlenül – házhoz viszi az ország egész területén. Önnek nincs más dolga, mint megrendelni a TérkőFutár szolgáltatást kereskedő partnereinknél a térkő vásárlásával egy időben.



[www.barabasteglako.hu/
kereskedoink](http://www.barabasteglako.hu/kereskedoink)





/ TÉGLAKŐ®

Vastagság: 5 cm / Méret: 12x24 cm

/ 6.990 Ft/m²-től





antracit-barna

piros

barna

grafit

sárga-piros



A kiadványban szereplő képek és grafikák illusztrációk. Termékeink természetes alapanyagokból készülnek, ezért azok valós színe eltérhet a katalógusban található fotókon láthatótól. Kérjük, a kiválasztott terméket vásárlás előtt minden esetben tekintse meg a kereskedő partnereinknél kihelyezett bemutatóállványokon. A kiadványban feltüntetett árak ajánlott bruttó fogyasztói árak. A tényleges fogyasztói árakról és szállítási információkról érdeklődjön kereskedőinknél.

BARABÁS
TÉGLAKŐ




/ TÉGLAKŐ®

Vastagság: 6 cm / Méret: 12x24 cm

/ 7.890 Ft/m²





vörös-barna

sárga-piros



A kiadványban szereplő képek és grafikák illusztrációk. Termékeink természetes alapanyagokból készülnek, ezért azok valós színe eltérhet a katalógusban található fotókon láthatótól. Kérjük, a kiválasztott termék vásárlás előtt minden esetben tekintse meg a kereskedő partnereinknél kihelyezett bemutatóállványokon. A kiadványban feltüntetett árak ajánlott bruttó fogyasztói árak. A tényleges fogyasztói árakról és szállítási információkról érdeklődjön kereskedőinknél.

BARABÁS
TÉGLAKŐ



/ TÉGLAKŐ®

Vastagság: 8 cm / Méret: 12x24 cm

/ 8.790 Ft/m²





antracit-barna



sárga-piros



A kiadványban szereplő képek és grafikák illusztrációk. Termékeink természetes alapanyagokból készülnek, ezért azok valós színe eltérhet a katalógusban található fotókon láthatótól. Kérjük, a kiválasztott termék vásárlás előtt minden esetben tekintse meg a kereskedő partnereinknél kihelyezett bemutatóállványokon. A kiadványban feltüntetett árak ajánlott bruttó fogyasztói árak. A tényleges fogyasztói árakról és szállítási információkról érdeklődjön kereskedőinknél.



/ ANTIKOLT BLOKKELEM / 1.590 Ft/db

Vastagság: 15 cm / Méret: 20x40 cm



sárga-piros

grafit

barna



A kiadványban szereplő képek és grafikák illusztrációk. Termékeink természetes alapanyagokból készülnek, ezért azok valós színe eltérhet a katalógusban található fotókon láthatótól. Kérjük, a kiválasztott terméket vásárlás előtt minden esetben tekintse meg a kereskedő partnereinknél kihelyezett bemutatóállványokon. A kiadványban feltüntetett árak ajánlott bruttó fogyasztói árak. A tényleges fogyasztói árakról és szállítási információkról érdeklődjön kereskedőinknél.

BARABÁS
TÉGLAKŐ

ÚJ TERMÉK



/ FUERTE

Vastagság: 6 cm / Méretek: 30x30 cm / 45x30 cm / 60x30 cm

/ 8.790 Ft/m²-től





bézs gránit

vanília



A kiadványban szereplő képek és grafikák illusztrációk. Termékeink természetes alapanyagokból készülnek, ezért azok valós színe eltérhet a katalógusban található fotókon láthatótól. Kérjük, a kiválasztott terméket vásárlás előtt minden esetben tekintse meg a kereskedő partnereinknél kihelyezett bemutatóállványokon. A kiadványban feltüntetett árak ajánlott bruttó fogyasztói árak. A tényleges fogyasztói árakról és szállítási információkról érdeklődjön kereskedőinknél.

BARABÁS
TÉGLAKŐ





/ ELEGANTE GRÁNITKŐ®

Vastagság: 6 cm / Méretek: 12,5x25 cm / 25x25 cm / 37,5x25 cm

/ 9.090 Ft/m²





bézs

obszidián



A kiadványban szereplő képek és grafikák illusztrációk. Termékeink természetes alapanyagokból készülnek, ezért azok valós színe eltérhet a katalógusban található fotókon láthatótól. Kérjük, a kiválasztott terméket vásárlás előtt minden esetben tekintse meg a kereskedő partnereinknél kihelyezett bemutatóállványokon. A kiadványban feltüntetett árak ajánlott bruttó fogyasztói árak. A tényleges fogyasztói árakról és szállítási információkról érdeklődjön kereskedőinknél.

BARABÁS
TÉGLAKŐ



/ SOMLÓ TRIÓ

Vastagság: 6 cm / Méretek: 10x20 cm / 20x20 cm / 30x20 cm

/ 7.890 Ft/m²





homokkő

ezüst-antracit

terra-antracit

holdfény



A kiadványban szereplő képek és grafikák illusztrációk. Termékeink természetes alapanyagokból készülnek, ezért azok valós színe eltérhet a katalógusban található fotókon láthatótól. Kérjük, a kiválasztott terméket vásárlás előtt minden esetben tekintse meg a kereskedő partnereinknél kihelyezett bemutatóállványokon. A kiadványban feltüntetett árak ajánlott bruttó fogyasztói árak. A tényleges fogyasztói árakról és szállítási információkról érdeklődjön kereskedőinknél.

BARABÁS
TÉGLAKŐ




/ BADACSONY

Vastagság: 6 cm / Méretek: 11,2x19,1 cm / 15x19,1 cm / 22,5x19,1 cm

/ 7.890 Ft/m²





őszilomb

lazac-barna

ezüst-antracit

terra-antracit



A kiadványban szereplő képek és grafikák illusztrációk. Termékeink természetes alapanyagokból készülnek, ezért azok valós színe eltérhet a katalógusban található fotókon láthatótól. Kérjük, a kiválasztott terméket vásárlás előtt minden esetben tekintse meg a kereskedő partnereinknél kihelyezett bemutatóállványokon. A kiadványban feltüntetett árak ajánlott bruttó fogyasztói árak. A tényleges fogyasztói árakról és szállítási információkról érdeklődjön kereskedőinknél.

BARABÁS
TÉGLAKŐ



/ RÁBA

Vastagság: 6 cm / Méret: 10x30 cm

/ 6.590 Ft/m²





szürke




A kiadványban szereplő képek és grafikák illusztrációk. Termékeink természetes alapanyagokból készülnek, ezért azok valós színe eltérhet a katalógusban található fotókon láthatótól. Kérjük, a kiválasztott terméket vásárlás előtt minden esetben tekintse meg a kereskedő partnereinknél kihelyezett bemutatóátlványokon. A kiadványban feltüntetett árak ajánlott bruttó fogyasztói árak. A tényleges fogyasztói árakról és szállítási információkról érdeklődjön kereskedőinknél.

BARABÁS
TÉGLAKŐ

TÖBB MINT TÉR BURKOLAT: A KREATIVITÁS ESZKÖZE

Illik a Badacsony a Gerecséhez? Nem földrajztesztre vagy kirándulásra hívjuk Önöket, hanem kreatív ötletelésre, egyedi térkötervezésre. Több burkolat kombinálásával ugyanis eleganciát adhatunk a térkövezett felületnek, kiemelhetünk egyes területeket, elválaszthatjuk a funkcionálisan eltérő részeket. Nézzünk is rá néhány példát, hogy mutatnak a különböző térkövek együtt!

1 A legegyszerűbb megoldás, ha ugyanannak a térkőnek több, egymáshoz illő színét használjuk. Ez a módszer lehetőséget nyújt arra, hogy különböző – egyébként összeérő – területi egységeket elválasszunk egymástól. Ilyen lehet például egy kocsibeálló mellett futó járda, vagy akár a terasz esztétikai elkülönítése az egyéb térkövezett felületektől.




Egy termék, két szín:
Téglakő barna és sárga-piros ízléses kombinációja

2 Egy másik, talán még elegánsabb lehetőség, ha a változatos méretű, világos tónusú kombi kövekkel lerakott felületet sötét, markánsabb árnyalatú, kisebb méretű kövekkel szegélyezve emeljük ki burkolatunk meghatározó részeit.



Játék a méretekkel és az árnyalatokkal:
Somló Trió ezüst-antracit, homokkő és Villány antracit

3 Ezen kívül játszhatunk még a különböző felületi kiképzések variálásával is. Bátran kombináljuk a melírozott felületet az egyszínűvel, az antikoltat a nem antikolttal vagy a gránitosat a melírozottal. Arra azonban mindig figyelni kell, hogy a kombinálásra szánt térkövek vastagsága megegyezzen. Az 5 cm vastag követ csak 5 cm vastaggal, a 6 cm vastagot a 6 centiméteressel lehet összeilleszteni, és így tovább. A lehetőségek száma szinte végtelen, a lényeg, hogy merjük szabadon engedni a fantáziánkat, hiszen sokáig, akár 15-20 évig is ugyanazt a térburkolatot fogjuk nézni.



Az eltérő színek, felületek és méretek keverésétől sem kell megijedni: Elegante bézs, Villány antracit és Somló Trió homokkő díszítéssel



antracit



/VILLÁNY

Vastagság: 6 cm / Méretek: 6x8 cm / 6,4x8 cm / 8x8 cm / 9x8 cm / 10x8 cm

/ 9.090 Ft/m²



BARABÁS GYORSSZEGÉLY: A LÁTHATATLAN KERTI SZEGÉLY

A Barabás Gyorsszegély egy geotextíliával kombinált műanyag szegély, mellyel látványos és esztétikus burkolatkialakítások valósíthatók meg. Alkalmazása a hagyományos betonszegélyvel összehasonlítva érezhetően megkönnyíti a szegélyképzést. A Barabás Gyorsszegély használatával elhagyható a szegélyhez szükséges alapozás és az ehhez kapcsolódó várakozási idő.

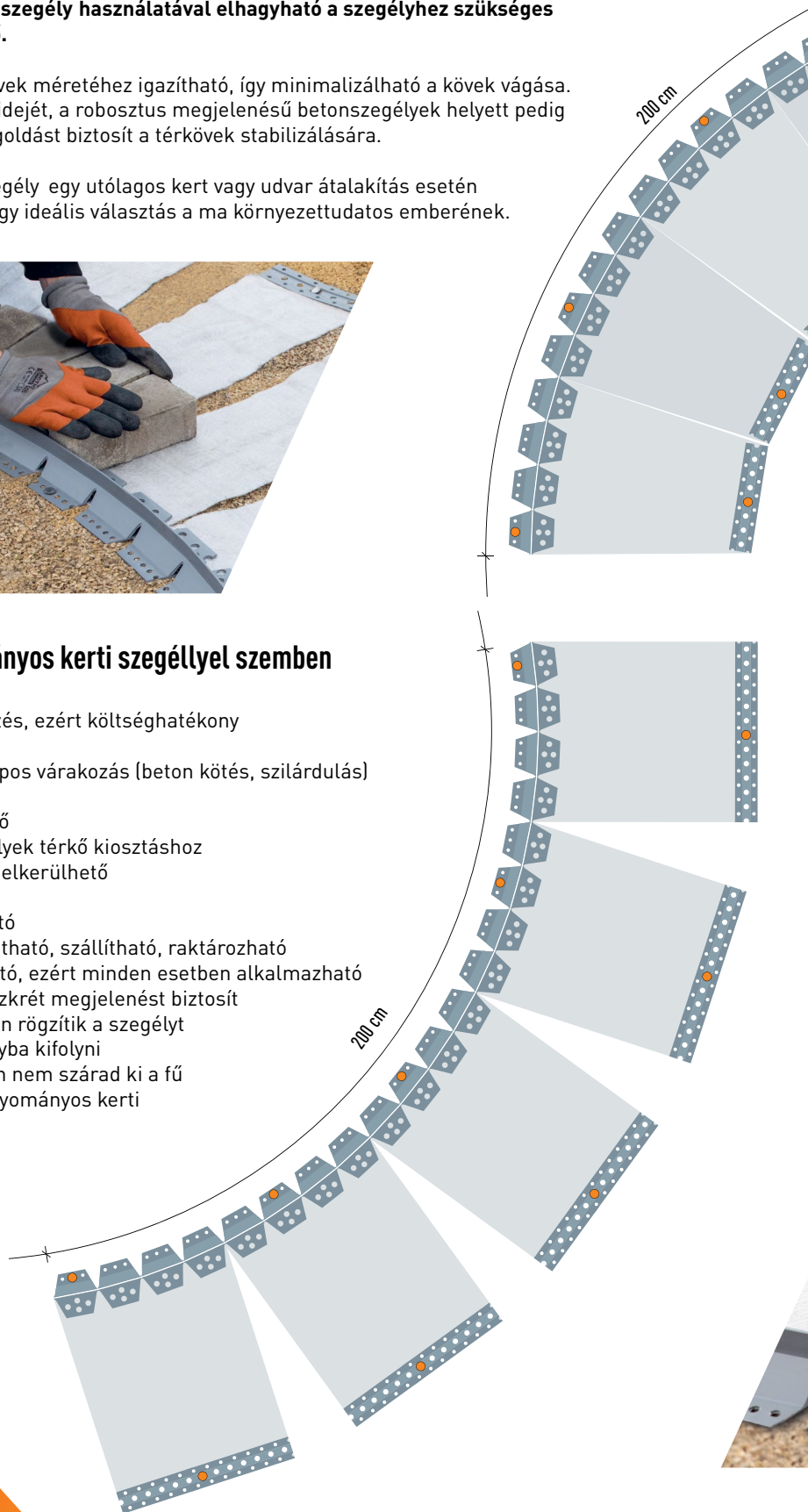
Lerakása gyors és egyszerű, elhelyezése a térkövek méretéhez igazítható, így minimalizálható a kövek vágása. Mindezek eredményeként lerövidíti a kivitelezés idejét, a robusztus megjelenésű betonszegélyek helyett pedig egy diszkrétebb, ám ugyanolyan megbízható megoldást biztosít a térkövek stabilizálására.

Végül, de nem utolsó sorban a Barabás Gyorsszegély egy utólagos kert vagy udvar átalakítás esetén könnyedén áthelyezhető és újra felhasználható, így ideális választás a ma környezettudatos emberének.

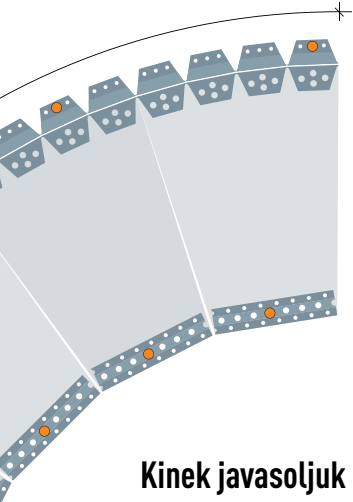


Barabás Gyorsszegély előnyei a hagyományos kerti szegéllyel szemben

- Használatával jelentősen gyorsabb a kivitelezés, ezért költséghatékony
 - nincs szegélyalap kiásás
 - nincs helyszíni betonozás, nincs több napos várakozás (beton kötés, szilárdulás)
 - a beépítése kevésbé függ az időjárástól
 - a térkő lerakásával egyidőben beépíthető
- Csökken a vágott kövek mennyisége: a szegélyek térkő kiosztáshoz igazításával a vágás az egyenes szakaszokon elkerülhető
- A beépítés zaj- és pormentes
- Kézi szerszámmal könnyedén méretre vágható
- Könnyű (kb. 2 kg/szál), így egyszerűen mozgatható, szállítható, raktározható
- Egyenes és ívbe hajlítható kivitelben is kapható, ezért minden esetben alkalmazható
- A vékony, peremszerű kialakítású szegély diszkrét megjelenést biztosít
- A térkő súlya és a lehorgonyzó szegek stabilan rögzítik a szegélyt
- A térkő felületén átjutó vizet engedi oldalirányba kifolyani
- Anyagának köszönhetően a szegély közelében nem szárad ki a fű
- A kivitelezés összköltsége alacsonyabb a hagyományos kerti szegélyhez viszonyítva
- Szükség esetén áttelepíthető



200 cm




Kinek javasoljuk a Barabás Gyorsszegély használatát?

A Barabás Gyorsszegély ideális és időtálló választás azok számára, akik egy olyan diszkrét térkő-rögzítőrendszert szeretnének, amely a hagyományos beton kerti szegélyekhez képest kevesebb anyagmozgatással jár, egyszerűbben és gyorsabban beépíthető, ezáltal költségghatékony megoldást jelent.



ÚJ TERMÉK



egyenes

íves

/ GYORSSZEGÉLY

Hosszúság: 200 cm

/ 8.382 Ft/db

ÚJ TERMÉK



A térkő

távtartó

0,5-1 mm

3 mm

B térkő

FONTOS TUDNIVALÓK ÉS TANÁCSOK!

A zsákos szárított homok használata kényelmes, egyszerű, ebből adódóan költséghatékony.

A térkövek közötti helyes fugatávolság a térkő oldalán található távtartó szélessége plusz 0,5-1 mm. Távtartó nélküli kövek esetén 2-3 mm, például Téglakő.

A fugázó homok szerepe, hogy biztosítsa a térkövek hőszigetelő mozgását és oldalfirányú megtámasztását.

Forgalmazó: Barabás Téglakő





barna

/ FUGÁZÓ HOMOK

Kiszárlás: 25 kg / Csomagolás: átlátszó, csúszásmentes műanyag zsák

/ 1.460 Ft/db

ÚJ TERMÉK



bézs gránit

holdfény

/ LÉPCSŐELEM

Magasság: 15 cm / Méret: 40x100 cm

/ 9.990 Ft/db

ÚJ TERMÉK



sárga-piros

antracit-barna

/ TÉGLAKŐ LÉPCSŐELEM / 14.990 Ft/db

Magasság: 15 cm / Méret: 36x96 cm

A TARTÓS TÉRKÖVEZÉS TITKA

A térkő kiváló megoldás az udvar ízléses tagolására. Tudatos választással és néhány apró szempont figyelembevételével hosszú ideig megőrizhetjük tartósságát, szépségét. Mutatjuk, mire figyeljünk oda már a legelején!

TERVEZZÜNK!

A következő kérdéseket érdemes tisztáznunk, mielőtt térkövezésbe fogunk:

Vízáró vagy vízáteresztő burkolatot szeretnénk?

Vízáró réteget csak speciális esetekben javasunk, például, ha szeretnénk megóvni az épület falait a csapadék beszivárgástól vagy jelentős forgalmi terhelés esetén.

Mekkora terhelésnek lesz kitéve a térkövezendő felület?

Ennek megfelelően kell ugyanis az ágyazatot elkészíteni és kiválasztani a térkövet. Családi ház udvaránál egy 7,5 tonnás teherautó súlyával érdemes tervezni, hiszen előfordulhat, hogy alkalmanként 1-1 nagyobb teherautó is be kell, hogy hajtsa az udvarunkra (pl. tűzifa szállításkor). A megsüllyedés elkerülésére rendkívül jó megoldás a georács és a geotextília, amely a térburkolat alatt lévő 2 cm-es ágyazat alá fektetve igen jó szolgálatot tehet, és akár 40-50%-kal képes növelni a burkolat terhelhetőségét.

Milyen vezetékeket, szerelvényeket szükséges a kövek alatt elvezetni?

Merre vezetjük el a vizet a tetőről, kell folyóka? Szeretnénk elektromos kaput a jövőben? Érdemes pár olyan dolgot is beterveznünk, amit lehet, hogy soha nem használunk fel, ám ha mégis, akkor nagy könnyebbség lesz, hogy már kialakításra került a burkolt felület alatt.

Milyenek a terepviszonyok, a helyszín adottságai?

Nem kell a teljes kertet átrendeznünk ahhoz, hogy ízléses környezetet alakítsunk ki magunk körül. A tájba simuló kertkialakítás, a kert és a növényzet színeihez, stílusához illeszkedő burkolat- és rakásminta választás mindig jó megoldás, de ehhez fontos, hogy időben megtervezzük, végiggondoljuk, mit szeretnénk és hová. Annak érdekében, hogy semmilyen fontos szempont ne maradjon ki tervezéskor, érdemes tanácsot kérni egy tapasztalt szakembertől.

RAJZOLJUNK!

Dolgozhatunk az interneten elérhető segédprogramokkal vagy egyszerűen fogjunk meg egy ceruzát és egy papírlapot és skicceljük fel rá az elképzelésünket. Még a leg egyszerűbb „gyerekrajz” is jobb, mint a semmi. 100-150 m² felett azonban már érdemes szakember segítségét kérni

a legideálisabb burkolatkialakítás megtervezéséhez. Az összköltséghez képest ugyanis töredék ráfordítást jelent tervezőre bízni a feladatot.

JÁRJUK BE TÖBBSZÖR A TERÜLETET!

Gyakran előfordul, hogy akkor ébredünk rá, hogy még egy sarkot leburkolnánk az udvaron, amikor a kivitelező már a helyszínen dolgozik. Ez esetben minden résztvevő terve borul, a kivitelező időzítése elcsúszik, amit a szezonban már aligha tud behozni. Ha ez az előző ügyfélnél történik, akkor hozzánk érkezik késve a kivitelező. Ezért az első tervek elkészültét követően, de még a kivitelezés megrendelése előtt járjuk be újra a helyszínt, hogy a végleges elképzelés kialakuljon.

TARTSUK BE A LERAKÁS SZABÁLYAIT!

A térkövet mindig több raklapból keverve rakjuk le! Apróságnak tűnik, de ezen múlik, hogy a térkő összképe esztétikus lesz-e.

Másik alapszabály, hogy a térköveket nem szabad szorosan egymás mellé helyezve lerakni, összetolni, ugyanis az időjárás változásával a hőtágulás miatt lepattognak, letörnek a szélei. Távtartóval készülő térkövezés esetén 1 mm, távtartó nélküli köveknél 2-3 mm legyen a fugatávolság.

TISZTÍTSUK A FELÜLETET SZAKSZERŰEN!

A szél, a víz idővel kihordhatja a homok egy részét a fugákból, a térkövek ettől elmozdulhatnak, a gaz is kinőhet közöttük. A hangyák és a növények ellen az ágyazó homok alá elválasztó geotextília réteget érdemes elhelyezni. A térkő felületét javasolt rendszeresen megtisztítani a falevelektől, a nedves dióhéjtól és a házi kedvencek által hagyott szennyeződésektől, amik hosszú távon elszínezhetik a térkövet. Néhány évente megéri magasnyomású mosóval lemosni a burkolatot. Ha makacs szennyeződéssel állunk szemben, akkor térburkolattisztító szakembert érdemes hívni. Télen nem tanácsos konyhasóval szórni a térkövet, mert a nátrium-klorid erősen roncsolhatja a felületet. Erre a célra használjunk speciális anyagokat, például kalcium-kloridos útszórósót.



ALKALMAZÁSI TANÁCSADÁS

Tervezéssel, termékválasztással és kivitelezéssel kapcsolatos kérdés esetén a tanacsadas@barabasteglako.hu e-mail címen várjuk megkeresését!

HÁZHOZ SZÁLLÍTÁS AKÁR
BONTOTT RAKLAPPAL IS!



BARABÁS TÉRKŐFUTÁR

Egyedülálló szolgáltatásunk, a Barabás TérköFutár egyszerűvé és költséghatékonyá teszi a térkövek szállítását országsherte.

A térkő vásárlásakor az egyik legnagyobb fejtörést a fuvarszervezés okozza. Egy átlagos magyar családnak többnyire nincs szüksége egy egész kamionnyi térkőre, de egy teljes raklapnyi követ sem se szeret senki megvenni pár négyzetméter miatt. **A Barabás Téglakó Kft. TérköFutár szolgáltatása mindkét problémára megoldást nyújt!**

Miért választják vásárlóink a Barabás TérköFutár szolgáltatást?

1. Mert mennyiségtől függetlenül megoldjuk a térkő kiszállítását az ország egész területén.
2. Mert nem kell egy teljes teherautóval rendelni ahhoz, hogy kedvező áron tudjuk vállalni a termékek kiszállítását.
3. Mert nem kell egész raklappal rendelni, ha kevesebbre van szükség. A legkisebb rendelési egység a sor.*
4. Mert tágabb határidők esetén a fuvar költség egyre kedvezőbbben alakul.

Hogyan vehető igénybe a Barabás TérköFutár szolgáltatás?

Három egyszerű lépésben:

- 1 **Válasszon kereskedőt!**
Az országban több mint 400 kereskedő partnerünk segít abban, hogy megtalálja a megfelelő térburkolatot kertjébe, udvarába.
Látogasson el a www.barabasteglako.hu/partnerek oldalunkra, válassza ki és keresse fel a lakhelyéhez legközelebbi partnerünket.
- 2 **Válassza ki az Önnek megfelelő térkövet!**
Kereskedőink többsége rendelkezik bemutató-állványokkal, így munkatársaik segítségével könnyedén megtalálhatja az ideális megoldást, sőt, sok esetben még kivitelezőt is ajánlanak.
- 3 **Kérjen ajánlatot a kiválasztott térkőre!**
Csak meg kell adnia a kivitelezés címét, a kívánt határidőt, és a rendelt térkő mennyiségét.

A Barabás TérköFutár naprakész logisztikai rendszere segítségével néhány perc alatt megtaláljuk Önnek a legoptimálisabb megoldást, így nem kell azon törnie a fejét, hogyan kerül a térkő a helyszínre.

Kérje kereskedő partnereink segítségét a tökéletes térkő kiválasztásában – a lehető legrövidebb határidővel, a legkedvezőbb áron!

FIGYELEM!

A Barabás TérköFutár szolgáltatást csak kereskedő partnereinknél tudja megrendelni és igénybe venni!

* kivétel: Villány

FONTOS TUDNIVALÓK

TERMÉKEK ÁTVÉTELE

Mit kell ellenőrizni?

A termék fajtáját, színét (pl. pirosat rendelt, szürkét kapott), mennyiségét és sérülésmentességét.

Mit tegyen, ha átvételkor eltérést észlel?

Mennyiségi eltérés, szemmel látható sérülés, színeltérés vagy bármilyen minőségi kifogás esetén, még BEÉPÍTÉS ELŐTT vegye fel a kapcsolatot a termék forgalmazójával! Orvosolni fogjuk jogos panaszát. Ilyen esetben A TERMÉK BEÉPÍTÉSÉT NEM SZABAD MEGKEZDENI!

A BETON TÉRKÖVEK TULAJDONSÁGAI

Miből készül a térkő?

A térkövek szürke és/vagy színezett betonból készülnek. A beton alapanyaga természetes kő, cement, víz, színezőanyagok és egyéb adalékok.

Milyen fizikai tulajdonságoknak kell megfelelnie a térkőnek?

(MSZ EN 1338:2003 szerint)

- Méretpontosság: a névleges mérethez képest (hosszúság, szélesség ± 2 mm, vastagság ± 3 mm)
- Lehámlás: kevesebb mint 1 kg/m^2 (56 ciklusos fagyaszta 3%-os sóoldatban)
- Vízfelvétel: kevesebb mint 6%
- Hajlító-húzószilárdság: 10 elemet vizsgálva átlagban $3,6 \text{ MPa}$, de min. $2,9 \text{ MPa}$
- Kopásállóság: kevesebb mint $18000 \text{ mm}^3/5000 \text{ mm}^2$
- Tűzveszélyességi osztály: A1

Milyen jellegzetessége van a melírozott, az őszilomb és a gránitos felülettel gyártott térköveknek?

A melírozott, az őszilomb és a gránitos felülettel ellátott termékeinknél több szín véletlenszerű keveredéséből alakul ki a kívánt színhatás, tehát az árnyalatbeli különbségek a gyártástechnológia részét képezik. A kő természetességének hangsúlyozása érdekében itt fokozottan fontos technológiai követelmény a kövek több raklapból kevert beépítése. Ezeknél a termékeknél normális jelenség az egyes sorok közötti minimális színeltérés, így egy raklap felső sorának megjelenése nem feltétlenül egyezik a másik raklap felső sorával.

Mit jelent az, hogy antikolt térkő?

Az alkalmazott gyártástechnológiának köszönhetően ezen térkövek felülete koptatott megjelenésű, a lepattintott élek és a sarkok miatt formájuk gömbölydedebb. A tompább élek, az esetenként akár 1-3 cm-es letörések a sarkoknál azt a hatást erősítik, ami nélkül a beépített térkövek pár hónap után elvesztenék régies megjelenésüket.

Mik azok az időnként előforduló fehér foltok a térkő tetején, mi okozza ezt?

Ez a jelenség általában egy mészfátyolképződés, amit mészkivirágzásnak szokás nevezni. Leggyakrabban a cement hidratációja során keletkező kalcium-hidroxid Ca(OH)_2 okozza ezt. Időnként a környezetből felszívott, vízben oldódó sók is okozhatnak hasonló kivirágzást. A kalcium-hidroxid Ca(OH)_2 által okozott mészkivirágzás bizonyos időjárási körülmények között, többnyire hideg, párás időben, döntően késő ősztől kora tavaszig jelentkezik. A termék mechanikai szilárdságát, tartósságát nem befolyásolja. Kereskedelmi forgalomban kapható mészfátyol eltávolítóval vagy háztartási ecet erősen hígított vizes oldatával általában megszüntethető a jelenség, de idővel magától is eltűnik. Környezetből felszívódó és foltos elszíneződést okozó anyagok esetén a szennyezőforrást kell megszüntetni.

Előforduló kisebb hibák

A kiszállított termékek 1 százalékánál előfordulhat a felületen cementcsomó vagy felcsípődés. Ezeket az elemeket javasoljuk, hogy vágáshoz használja fel.

Milyen szabványok alapján gyártunk?

A termékeink az MSZ EN 1338:2003, MSZ EN 1339:2003, MSZ EN 1340:2003, illetve az MSZ EN 771-3:2011+A1 szabványok követelményei szerint készülnek. Az általunk gyártott termékek rendeltetési célja: járdák, teraszok, kerti utak, kocsibejárók – építmények – járműforgalommal terhelt utak és terek burkolása, szegélyezése, eltérő funkciójú terek elválasztása.

A LEGFONTOSABB SZABÁLYOK A KIVITELEZÉSEL KAPCSOLATOSAN

Egybefüggő felületre szabad-e több tételben vásárolni?

Nem ajánlott! Lehetőleg egyszerre vásárolja meg és szállíttassa le a teljes térkőmennyiséget, NE TÖBB TÉTELLEN! A nagy időkülönbséggel gyártott és beépített térkő szinte biztos, hogy színárnyalat-eltérést fog mutatni. Ennek oka az eltérő színű folyami kavics, cement és adalékok, valamint a beton kötésének első 24 órájára jellemző hőmérséklet és páratartalom, mely napról-napra változik. Mindezek következtében a bemutatott mintatermékek színe akár több árnyalattal is eltérhet a leszállított termékétől.

Hogyan érzük el, hogy a felület egyenletes színárnyalatot mutasson?

Nagyobb területek burkolása esetén a térkő beépítését egyidejűleg több raklapról egyenletesen keverve kell elvégezni, így foltmentes, természetes hatású, homogén felületet kapunk.

Mi az oka, hogy néha lepattog a kő sarka?

Az esetek döntő többségében az elégtelenül tömörített alapréteg megsüllyedése. Csak a megfelelően tömörített alaprétegre lehet süllyedésmentes burkolatot készíteni, így elkerülhetővé válik a térkövek sarkának összefeszüléséből adódó, jellemzően kagylóformájú, néhány mm-es lepattogzás. Gyakori hiba, hogy a személygépkocsi forgalomra méretezett térkövet 3,5 tonna feletti terhelés éri. A felület ettől megsüllyed, a kövek összefeszülnek, a sarkok lepattognak. Tervezéskor alaposan át kell gondolni, hogy mi az a legnagyobb terhelés, ami a burkolatot érne fogja és arra kell méretezni az alapréteget. Ez még akkor is fontos, ha a maximális terhelés csak évente egy-egy alkalommal vagy még ritkábban következik be.

Mekkora a helyes fugatávolság?

A térkő oldalán található távtartó plusz minimum 1 mm. Távtartó nélküli köveknél 2-3 mm. Vízáteresztő rétegrend esetében akár 10-20 mm is megengedett.

Miért fontos, hogy a térkövek oldalán található technológiai távtartók ne feszüljenek egymásnak?

Az összefeszülés egyrészt növeli a lepattogzódások kockázatát, másrészt a térkő legkisebb méreteltérése görbe sorokat fog eredményezni. Ha egyszer úgy adódik, hogy javítani kell a burkolatot, akkor az összefeszült köveket nagyon nehéz kiszedni.

Alábetonozzanak a térkőnek?

Nagyobb terhelésre épített kiselemes burkolatoknál, vízzáró ágyazat, vízzáró fuga esetén igen. Kisebb terhelésre épített, nem vízzáró burkolatok esetén lehetőleg ne, mivel így a betonlap és a térkő közti homok vagy kavics ágyazatban megáll a víz. Ez nagy valószínűséggel meszkivirágzást is okoz, terhelésre pedig elmozdulnak a kövek.

Miért ne használjunk fémlapos vibrátort a tömörítéshez?

A fémlapos vibrátor a fugázóhomokban található kavicszemcséket belepréseli a térkő felületébe és karcolódást okoz. Zökkenőmentes köveknél a lapvibrátor és a térkő közé szorult kavicsok akár a sarkok lepattogzását is okozhatják. Jó megoldás a műanyagbetétes vagy gumibetétes lapvibrátorok alkalmazása, HASZNÁLATUK KÖTELEZŐ!

Mi a teendő, ha mégis karcolódott a felület?

Emiatt nem kell aggódni, néhány hónap alatt az eső hatására és a használat következtében a kisebb karcolások nem lesznek láthatóak.

JELMAGYARÁZAT



KOMBI FORMA



SZEMÉLYGÉPJÁRMŰ
TERHELHETŐSÉG



TEHERGÉPJÁRMŰ
TERHELHETŐSÉG

KARBANTARTÁS

Miért kell a fugázóhomokot időnként pótolni?

Hagyományos homokbesöprés és homokágyazat esetében a szél, eső hatására és a használati forgalom eredményeként a homok egy része kipereg a fugákból. A megfelelő funkcióképesség fenntartása miatt kell a homokot pótolni, néha akár több hónapon keresztül. Ne feledjük, hogy kő és kő között a rugalmas kapcsolatot a fuga biztosítja. A fugáknál a homokhiány a térkő stabilitását veszélyezteti.

Mi történik, ha a locsolórendszerből rendszeresen víz kerül a térkőre?

A térkő színe egy idő után el fog halványulni, mivel a csapvíz jelentős mennyiségű oldott só és mészkövet tartalmazhat. Az elpárolgó víz ezeket az oldott anyagokat a térkő felületén hagyja. A folyamat gyakori ismétlődése a burkolat erős színvesztését is okozhatja.

Mit kell tenni a lehullott falevéllél?


Javasoljuk, hogy mielőbb távolítsa el a térkő felületéről, mert az abból kioldódó anyagok elszínezhetik a térkő felszínét! Ez természetesen minden más szennyeződésre is igaz.

Télen használható olvasztósó?

Az általunk gyártott termékek olvasztósó-állóak az MSZ EN 1338, 1339 és 1340-es számú szabványoknak megfelelően. Azonban környezetvédelmi okok miatt inkább kalcium-klorid tartalmú jégoldót, illetve környezetbarát terméket válasszon (pl. zeolitot). Az interneten „kalcium-klorid jégmentesítő” címszó alatt több gyártó és forgalmazó ajánlata is megtalálható. Ne válasszon környezetkárosító terméket!

Mit lehet tenni, ha kifakult a térburkolat?

A levegőben szálló por és egyéb szennyeződések a felületbe mosódva a színek elhalványulását okozzák. Ezt a problémát kizárólag a felület tisztításával lehet orvosolni. Ez a tisztítás házilag nehezen kivitelezhető, mivel speciális nagynyomású mosóberendezést igényel. Az interneten több, tisztítást végző szakkivitelező is található „térkőtisztítás” címszó alatt.







Képzelen el egy teret a kertben, amely egyszerre a nyugalom szigete és a család, a barátok találkozóhelye... ez a Barabás Kerti Nappali - a hely, ahol a kényelem találkozik a luxussal.

JÁRJA BE A BARABÁS KERTI NAPPALIT VIRTUÁLIS SÉTÁNKAL.

www.barabasteglako.hu/kerti-nappali-virtualis-seta



Térköveink mellé most a **betonozásmentes Barabás Gyorsszegélyt** ajándékba adjuk!

Az ajánlat érvényessége: 2022. szeptember 5 - november 15.



További részletek:

www.barabasteglako.hu/ajandek-gyorsszegely



A kiadványban feltüntetett árak ajánlott bruttó fogyasztói árak, amelyek a Barabás Téglakó Kft. telephelyeire, illetve csak a megadott promóciós időszakon belül megrendelt és elszállított megrendelésekre vonatkoznak. A tényleges fogyasztói árak az egyes kereskedő partnereinknél ezektől eltérőek lehetnek. Az árváltoztatás jogát fenntartjuk.

A kiadványban szereplő képek és grafikák illusztrációk. Nyomdatechnikai okokból a termékek itt megjelenített színe és a termékek valódi színe között eltérések lehetnek. A nyomdai színeltérésekért és egyéb nyomdai hibákért felelősséget nem vállalunk.



A termékeket gyártja és forgalmazza:
Barabás Téglakó Kft., 8200 Veszprém, Tüzér u. 69.

 [facebook.com/barabasteglakokft](https://www.facebook.com/barabasteglakokft)
www.barabasteglako.hu

Az Ön kereskedője: